

2008

BẢN TIN

THỊ TRƯỜNG CHỨNG KHOÁN

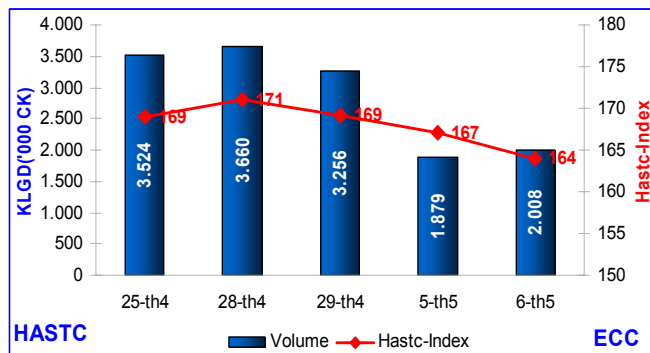
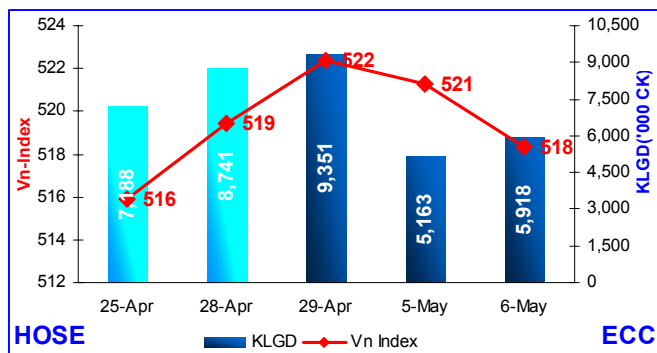
NGÀY 06/05/2008

DIỄN BIẾN GIAO DỊCH TRONG NGÀY	Trang 2
TIN TỨC - SỰ KIẾN – BÌNH LUẬN	Trang 6
TÂM ĐIỂM THỊ TRƯỜNG TRONG NGÀY	Trang 12
DỰ ĐOÁN PHIÊN GIAO DỊCH KẾ TIẾP	Trang 13
KIẾN NGHỊ	Trang 13
GÓC TRAO ĐỔI	Trang 14
PHỤ LỤC	Trang 15

CTCPCK Eurocapital (ECC)
Tầng 2, toà nhà Thành Công
25 Láng Hạ, Hà Nội
Tel:(84 -4) 514 4444
Email: contact@eurocapital.vn
Website: www.eurocapital.vn

Chịu trách nhiệm thực hiện:
Phạm Ngọc Mai
maipn@eurocapital.vn



DIỄN BIẾN GIAO DỊCH TRONG NGÀY

Cổ phiếu và Chứng chỉ quỹ

Phiên giao dịch hôm nay, VN- Index giảm **2,93** điểm (-**0,56%**) đóng cửa ở mức **518,35** điểm. Tổng khối lượng giao dịch toàn thị trường đạt **6,10** triệu chứng khoán và tổng giá trị giao dịch đạt 307,80 tỷ đồng. Trong đó khối lượng giao dịch khớp lệnh đạt **5,03** triệu đơn vị CP&CCQ, tăng **0,20** triệu đơn vị (+**4,20%**). Giá trị giao dịch khớp lệnh đạt **252,98** tỉ VNĐ, tăng **25,53** tỉ VNĐ (+**11,23%**) so với phiên giao dịch ngày 05/05. Khối lượng giao dịch thỏa thuận đạt **1,07** triệu đơn vị CP&CCQ, tăng **0,55** triệu đơn vị (+%) và Giá trị giao dịch thỏa thuận đạt **54,82** tỉ VNĐ, tăng **38,78** tỉ VNĐ (+**241,89%**) so với phiên giao dịch ngày 05/05. Trong số 154 mã niêm yết có 34 mã tăng giá, 6 mã đứng giá, và 114 mã giảm giá. Trong nhóm CP có mức vốn hóa lớn trên thị trường trong phiên này có VNM, HPG, ITA... tiếp tục tăng giá, còn FPT, SSI, STB, DPM, VIC ...tiếp tục thuộc nhóm cổ phiếu giảm sàn. Nhóm tăng giá chủ yếu là những mã vừa và nhỏ như: SBT, TRC, DHG....Kết thúc phiên, lượng dư mua còn ít, lượng dư bán sàn khá lớn.

VN-Index tiếp tục giảm, nhưng bù lại, khối lượng và giá trị giao dịch được cải thiện nhiều so với phiên giao dịch hôm qua.

HaSTC – Index : HASTC-Index hôm nay tiếp tục giảm **3,16** điểm (-**1,89%**) còn **163,89** điểm. KLGD báo giá đạt **1,93** triệu đơn vị, tăng **0,70** triệu đơn vị (+**3,77%**) với GTGD tương ứng là **70,36** tỷ VNĐ, giảm **4,56** tỷ VNĐ (-**6,09%**) so với phiên giao dịch ngày hôm qua. Tổng khối lượng giao dịch đạt **2,01** triệu đơn vị, tăng **0,12** triệu đơn vị (+**66,88%**). Tổng giá trị giao dịch tương ứng đạt **73,65** tỉ VNĐ, giảm **2,74** tỉ VNĐ, (-**3,59%**) so với phiên giao dịch ngày hôm qua. Trong tổng số 136 Cổ phiếu niêm yết trên

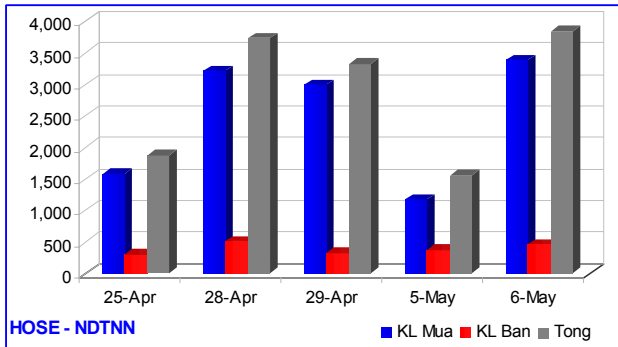
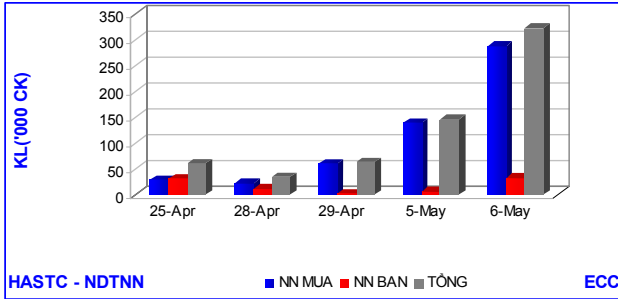
sàn, có 10 mã tăng giá, 27 đứng giá và 99 mã giảm giá. ACB tiếp tục giảm giá, trong khi đó MIC vẫn tăng trần và hôm nay đã là phiên thứ 22 liên tiếp! Cổ phiếu CSG của CTCP cấp Sài Gòn chính thức giao dịch với hơn 29,7 triệu CP và giá tham chiếu 20000VNĐ, nhưng giao dịch phiên hôm nay chỉ đạt mức giá 14100VNĐ/CP và lượng giao dịch đạt 185,6 ngàn đơn vị. Kết thúc phiên, lượng dư mua gần như không còn trong khi đó, lượng dư bán còn khá nhiều. KLS, SD7, SD9, ACB,... tiếp tục bị bán sàn với khối lượng lớn.

Hastc-Index có thêm 1 phiên giảm điểm, khối lượng và giá trị giao dịch tiếp tục ở mức thấp.

Cung-cầu chứng khoán trong ngày

Tổng số lệnh đặt mua phiên này là 3.933 lệnh với tổng khối lượng đặt mua 9.358.460 chứng khoán, so với ngày giao dịch trước tăng 6,62%. Tổng số lệnh đặt bán phiên này là 12.983 lệnh với tổng khối lượng đặt bán 27.239.380 đơn vị, so với phiên trước tăng 44,37%. Chênh lệch khối lượng (mua - bán) -17.880.920 chứng khoán, hiệu số mua - bán của phiên giao dịch trước là -10.090.890 chứng khoán.

Giao dịch nhà đầu tư nước ngoài



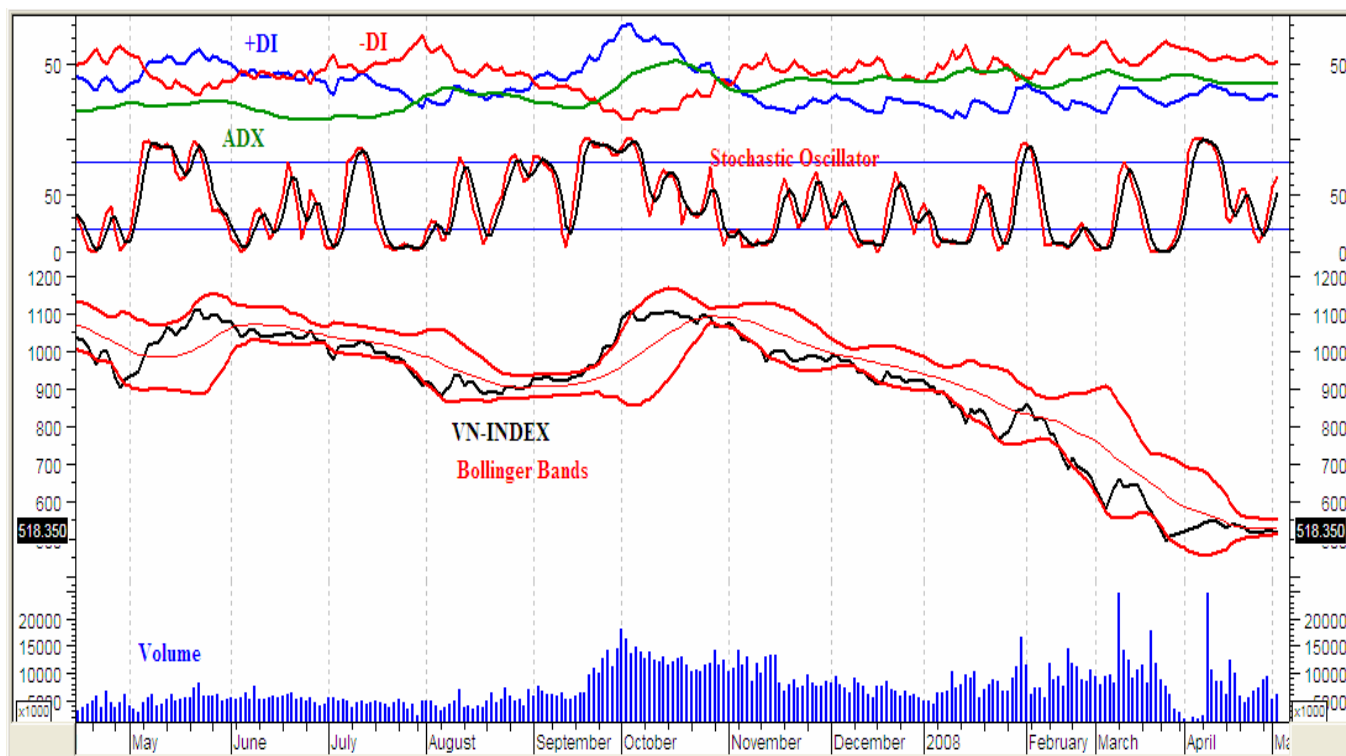
Trái phiếu

Hôm nay giao dịch thỏa thuận trái phiếu đạt **1,3** triệu đơn vị, với giá trị **130,32** tỉ VNĐ. Toàn bộ lượng trái phiếu đó là do nhà đầu tư nước ngoài bán ra

Ngày hôm nay, họ mua vào **3,39** triệu đơn vị CP&CCQ, tăng **2,21** triệu đơn vị (+**188,29%**). Giá trị mua vào đạt 189,23 tỉ VNĐ, tăng **110,42** tỉ VNĐ (+**140,13%**) so với phiên giao dịch ngày hôm qua. Họ bán ra **459,82** ngàn đơn vị CP&CCQ, đạt giá trị **37,30** tỉ VNĐ, tăng **2,77** tỉ VNĐ (+**8,05%**) so với phiên giao dịch ngày hôm qua. Những mã họ mua vào nhiều nhất là: BT6(**861** ngàn) DPM(408 ngàn), HPG(191 ngàn), PPC(310 ngàn) SSI(**108** ngàn), VHG (**150** ngàn), VTO(259 ngàn), VNM(111 ngàn)...

Nhà đầu tư nước ngoài tiếp tục gom hàng với giá trị mua ròng đạt hơn 150 tỉ VNĐ, chiếm tới hơn 50% giao dịch toàn thị trường.

Về phía phân tích kỹ thuật



Hôm nay thị trường tiếp tục giảm nhẹ, Vn-Index đóng cửa ở mức 518,35điểm, giảm 2,93 điểm (-0,56%). Tuy nhiên khối lượng giao dịch và giá trị giao dịch toàn thị trường cùng với giao dịch của NĐTNN đã phục hồi đã tăng so với ngày hôm qua. Ngoài ra việc Vn – Index hôm nay tiếp tục đã giảm giá có sự đóng góp rất lớn từ các Blue – Chips với khối lượng lớn được bán ở mức giá sàn. Nhìn chung các chỉ số kỹ thuật chưa có tín hiệu khả quan so với ngày hôm qua và vẫn ở mức độ xấu vì vậy theo chúng tôi Vn-Index tiếp tục giảm nhẹ hay đi ngang nhiều khả năng sẽ xảy ra hơn cả.

Trên dải Bollinger Bands (BB), đường VN-Index đang tiến gần dải dưới BB và chưa vượt ra khỏi xu hướng giảm giá ngắn hạn. Điều này còn được hỗ trợ từ đường đo cường độ xu hướng ADX khi đường này tiếp tục đi ngang và độ phân kỳ của +DI và – DI tiếp tục rộng ra. Tuy nhiên đường Stochastic Oscillator tiếp tục đi lên so với đường tín hiệu của nó, cho thấy thị trường có thể sẽ có những phiên điều chỉnh tăng.

Chỉ số khối lượng cân bằng OBV-On balance Volume

OBV là 1 chỉ báo hoạt động dựa trên giả thiết sự thay đổi về khối lượng giao dịch sẽ có khả năng làm thay đổi xu hướng thị trường.

OBV là sự vận động tổng hợp được diễn giải theo công thức:

- Nếu giá đóng cửa tăng:

$$OBV = OBV \text{ ngày hôm trước} + \text{Volume ngày hôm nay}$$

- Nếu giá đóng cửa giảm:

$$OBV = OBV \text{ ngày hôm trước} - \text{Volume ngày hôm nay}$$

Cách sử dụng

Nếu thị trường đang trong 1 xu hướng chỉ báo này sẽ thường là điểm phá vỡ đi xuống (breakdown) hoặc là điểm thoát khỏi 1 xu hướng (breakout) từ đó đường giá sẽ di chuyển theo đường phá vỡ đi xuống hay thoát khỏi đường xu hướng đó. Vì thế chỉ báo OBV cho tín hiệu mua khi thoát khỏi 1 xu hướng (breakout) trong phạm vi gần và cho tín hiệu bán khi nó phá vỡ đi xuống (breakdown) trong phạm vi nhất định.

Thị trường OTC**Nhận xét chung**

- Ngày 6 - 5 - 2008 thị trường OTC có phiên giao dịch giảm mạnh ở hầu hết tất cả các mã CK, và thị trường còn rất yếu với lượng dư mua còn rất ít và lượng dư bán là rất nhiều.
- Cổ phiếu ngân hàng VPB giá giao dịch giảm mạnh còn 14.000/cp, số lượng cổ phiếu giao dịch rất ít.
- Cổ phiếu ngân hàng An Bình (ABB) giá giao dịch giảm nhẹ : 12.500/CP. Khối lượng giao dịch không nhiều.
- Ngân hàng quân đội (MB) giảm mạnh còn 23.500/CP . Số Lượng giao dịch nhỏ, lẻ.
 - CP ngân hàng Phương Nam (PNB) Có dư mua ở giá 15.500/CP.
 - Các ngân hàng còn lại như : VCB : 47.000/CP ; SHB : 12.000/CP ; MSB : 16.000.
 - Các ngân hàng còn lại như : HBB giá là : 16.500/CP; VIB giá : 19.000/CP.
 - Ngân hàng TCB giá giao dịch giảm còn 32.000/CP
 - Ngày hôm nay có duy nhất CP Nosco tăng giá có dư mua là 30.500/CP, tuy nhiên không có khách bán nhiều.
- Cp Vosco ngày hôm nay giao dịch ở giá 21.000/CP.
- Các loại CP khác gần như không có giao dịch

Định hướng

- Thị trường OTC sẽ còn giảm trong những ngày tới, do ảnh hưởng mạnh mẽ từ thị trường tài chính nói chung và sự sụt giảm của thị trường chứng khoán niêm yết nói riêng.
- Tâm lý các nhà đầu tư đang rất hoang mang và thấy bất an khi mua cổ phiếu, họ không tự tin với danh mục đầu tư của mình và chờ đợi tin tức hỗ trợ thị trường từ ủy ban chứng khoán và bộ tài chính.

(Nguồn : ECC)

SỰ KIỆN - BÌNH LUẬN

Nhóm thông tin	Tin tức – Sự kiện	Bình luận
HOSE	<p>SFI: Nghị quyết ĐHCĐ thường niên 2008</p> <p>Đại hội được tổ chức với sự tham gia của 85 cổ đông đại diện cho 1.637.664 cổ phần, chiếm 68.15% tổng số cổ phần có quyền biểu quyết của Công ty. Theo BC của Đại hội đưa ra các chỉ tiêu sau: tổng doanh thu (gồm liên doanh Cosfi) đạt 100.517.739.118 đồng; Tổng chi phí đạt 83.566.331.009 đồng; Tổng lợi nhuận trước thuế đạt 16.951.408.109 đồng; Thuế TNDN đạt 3.292.645.584 đồng</p>	
	<p>BMC: Báo cáo thường niên 2007</p> <p>Theo BC, doanh thu đạt 112,729 tỷ đồng, tăng 63,36% so với kế hoạch và 113,67% so với năm trước; Lợi nhuận trước thuế tăng mạnh đạt 49,566 tỷ đồng, tăng 84,95% so với kế hoạch và 144,68% so với năm trước</p>	
	<p>RHC: Báo cáo thường niên 2007</p> <p>Theo BC, doanh thu đạt 38.369.727.402 đồng; Lợi nhuận trước thuế đạt 14.864.037.232 đồng. Ngoài ra, công ty còn đưa ra một số chỉ tiêu chủ yếu trong 5 năm (2008-2012) như sau: Tổng giá trị SXKD là 72.5 tỷ đồng; Doanh thu là 165,9 tỷ đồng; Lợi nhuận là 22,6 tỷ đồng.</p>	
	<p>TMS: Thông báo thay đổi Ban Tổng Giám đốc</p> <p>SGDCK TP.HCM đã nhận được công văn số 128/TMS-KHĐT-08 ngày 02/05/2008 về việc thay đổi nhân sự trong công ty. Theo đó, Ông Nguyễn Chí Thiện được bổ nhiệm chức vụ Tổng giám đốc điều hành công ty kể từ ngày 07/5/2008.</p>	
	<p>TTP: Giao dịch cổ phiếu của người có liên quan đến cổ đông nội bộ</p> <p>Bà Trương Minh Hạnh, vợ ông Chế Anh Tuấn, Trưởng Ban Kiểm soát, hiện nắm giữ trước giao dịch 16.500 cp và đăng ký bán 4.500 cp. Số lượng cổ phiếu nắm giữ sau khi giao dịch: 12.000 cp, được thực hiện bán từ ngày 20/05/2008 đến ngày 20/08/2008</p>	
	<p>GMD: Thông báo thời gian, địa điểm và nội dung tổ chức Đại hội cổ đông thường niên 2008</p> <p>Đại hội sẽ được tổ chức vào 8h, thứ hai, ngày 19/05/08 tại khách sạn SHERATON, số 88 Đồng Khởi, Quận 1, Tp.HCM</p>	
	<p>LBM: Giao dịch cổ phiếu của người có liên quan đến cổ đông nội bộ</p> <p>Ông Lê Đình Hiền, thành viên Hội đồng quản trị, hiện nắm giữ trước giao dịch 245.790 cp (chiếm 5,94% vốn điều lệ), đăng ký mua 110.000 cp. Số lượng cổ phiếu nắm giữ sau khi giao dịch: 355.790 cp (chiếm 8,6% vốn điều lệ), được dự kiến thực hiện từ ngày 07/05/2008 đến ngày 04/07/2008</p>	
	<p>LBM: Kết quả giao dịch cổ phiếu của người có liên quan đến cổ đông nội bộ</p> <p>Ông Lê Đình Hiền, thành viên Hội đồng quản trị, hiện nắm giữ trước giao dịch 162.940 cp (chiếm 3,94% vốn điều lệ), đăng ký mua 82.850 cp. Số lượng cổ phiếu nắm giữ sau khi mua : 245.790 cp (chiếm 5,94% vốn điều lệ). Giao dịch đã được thực hiện xong.</p>	
	<p>GMD: Thành lập công ty liên doanh</p> <p>Công ty CP Đại lý Liên hiệp Vận chuyển (GEMADEPT) đã gửi công văn số 137/CBTT công bố về việc thành lập Công ty CP Dịch vụ Hàng hóa Sài Gòn, theo giấy chứng nhận ĐKKD số 4103009937 do Sở Kế hoạch và Đầu tư Thành phố cấp. Công ty có trụ sở tại Sân bay Tân Sơn Nhất, Quận Tân Bình, Tp.HCM và có vốn điều lệ là 300.000.000 VNĐ (trong đó Công ty Gemadept là cổ đông sáng lập góp 23% vốn điều lệ)</p>	

DTT: Nghị quyết ĐHCĐ thường niên 2008

Đại hội có sự tham dự của 121 cổ đông, đại diện cho 3.686.158 cổ phần có quyền biểu quyết, chiếm tỷ lệ 70,89%. Thông qua BCTC, Đại hội đưa ra các chỉ tiêu cơ bản năm 2007 như sau: Doanh thu đạt 54.860.310.253 đồng; Lợi nhuận trước thuế đạt 4.788.127.351 đồng; Lợi nhuận sau thuế đạt 4.102.436.802 đồng

VFMVF1: Thông báo thay đổi giá trị tài sản ròng trong kỳ

Tính đến ngày 01/05/2008: Giá trị tài sản ròng đầu kỳ: 2,362,892,430,778 đồng; Giá trị tài sản ròng cuối kỳ: 2,350,379,883,448 đồng; Giá trị tài sản ròng trên một chứng chỉ quỹ: 23,504 (Tính trên 100.000.000 chứng chỉ quỹ)

MAFPF1: Thông báo thay đổi giá trị tài sản ròng trong kỳ

Tính đến ngày 01/05/2008: Giá trị tài sản ròng đầu kỳ: 142,444,205,844 đồng; Giá trị tài sản ròng cuối kỳ: 143,181,034,721 đồng; Giá trị tài sản ròng trên một chứng chỉ quỹ: 6,688 (Tính trên 21.409.530 chứng chỉ quỹ)

PRUBF1: Thông báo thay đổi giá trị tài sản ròng trong kỳ

Tính đến ngày 02/05/2008: Giá trị tài sản ròng đầu kỳ: 451,106,801,583 đồng; Giá trị tài sản ròng cuối kỳ: 450,581,074,520 đồng; Giá trị tài sản ròng trên một chứng chỉ quỹ: 9,012 (Tính trên 50.000.000 chứng chỉ quỹ)

TCM: Nghị quyết ĐHCĐ thường niên 2008

Đại hội có sự tham dự của 209 cổ đông, đại diện cho 12.896.450 cổ phần có quyền biểu quyết, chiếm tỷ lệ 68,3%.

TRC: Báo cáo thường niên 2007

Công ty Cổ phần Cao su Tây Ninh công bố Báo cáo thường niên 2007. Sản lượng khai thác đạt 13.643 tấn (vượt kế hoạch 100,03%). Năng suất bình quân đạt 2,350 tấn/ha. Doanh thu bán hàng và cung cấp dịch vụ đạt 514,36 tỷ đồng. Lợi nhuận gộp về bán hàng và cung cấp dịch vụ đạt được trên 177,446 tỷ đồng, trong đó doanh thu từ các hoạt động tài chính trên 4,4 tỷ đồng. Lợi nhuận sau thuế là 177,445 tỷ đồng. Lãi cơ bản trên cổ phiếu là 5.915 tỷ đồng. Mức lương bình quân đạt 6,5 triệu đồng/người/tháng

RAL: Giao dịch cổ phiếu của người có liên quan đến cổ đông nội bộ

Bà Phạm Quỳnh Anh, con gái của Bà Ngô Ngọc Thanh – Chủ tịch HĐQT, đang nắm giữ 16.395 cp, mua 3.000 cp. Số lượng CP sẽ nắm giữ sau khi thực hiện bán là 19.395 cp và dự kiến bán từ ngày 08/05/2008 đến ngày 16/05/2008

VGP: Giải trình biến động KQKD quý 1/2008

Theo đó, Doanh thu bán hàng và c/cấp DV đạt 14.018.850.022 đồng; Doanh thu hoạt động tài chính đạt 1.776.746.100 đồng; Lợi nhuận thuần đạt 5.529.914.905 đồng.

GTA: Nghị quyết ĐHCĐ thường niên năm 2008

Đại hội có 55 cổ đông đại diện cho 7.131.038 cổ phần (chiếm tỷ lệ 68,57%). Thông qua báo cáo đại hội đưa ra một số chỉ tiêu như sau: tổng lợi nhuận sau thuế đạt 14.848.247.132 đồng; Chi trả cổ tức cho cổ đông (13% / vốn điều lệ) :11.926.200.000 đồng

ANV: Nghị quyết ĐHCĐ thường niên năm 2008

Số cổ đông tham dự họp là 81 người, đại diện hợp pháp cho 53.143.213 cổ phần, chiếm 80,52% tổng số cổ phần có quyền biểu quyết. Đại Thống nhất một số chỉ tiêu sản xuất kinh doanh năm 2008 như sau: Tổng doanh thu bán hàng: 3.840 tỉ đồng; Lợi nhuận trước thuế: 420 tỉ đồng

SFI: Giải trình biến động BCTC hợp nhất quý 1/2008

Theo đó, Tổng doanh thu đạt 32.303.482.327 đồng (bằng 98.96% so với quý 4/2007); Tổng chi phí đạt 23.783.688.597 đồng (bằng 94.76% so với quý 4/2007); Lợi nhuận sau thuế đạt 8.519.793.730 đồng (bằng 112.94% so với quý 4/2007)

CAN: Kết quả giao dịch cổ phiếu của tổ chức có liên quan đến cổ đông nội bộ

Goldchurch Limited hiện đang nắm giữ trước và sau khi bán 382.320 cp (chiếm 7,65%)

TMC: Giải trình biến động KQKD quý 1/2008

Theo đó, Doanh thu thuần đạt 357,92 tỉ đồng (bằng 110% so với quý 4/2007); Lợi nhuận gộp đạt 22,29 tỉ đồng (bằng 138,36% so với quý 4/2007); Lợi nhuận sau thuế đạt 11,03 tỉ đồng (bằng 142,95 % so với quý 4/2007)

TCM: Thông báo tổ chức họp ĐHCĐ thường niên năm 2008 – phiên thứ 2

Theo đó, Đại hội sẽ được tổ chức vào 8h00, ngày 10/ 5/ 2008, tại Nhà hàng Hoa Sứ 1 - Đệ Nhất Khách Sạn, số 18 Hoàng Việt, Phường 4 , Quận Tân Bình, TP.HCM

BBT: Gia hạn thời gian nộp BCTC kiểm toán 2007 và BCTC quý 1/2008

SGDCK TP.HCM nhận được công văn số 0605/CV-BBT/08 của công ty về việc gia hạn nộp BC 31/05/2008

HAX: Thông báo ngày đăng ký cuối cùng chốt danh sách cổ đông

Theo thông báo, ngày giao dịch không hưởng quyền: 15/05/2008, ngày đăng ký cuối cùng: 19/05/2008

BHS: Thông báo ngày đăng ký cuối cùng chi trả cổ tức bằng cổ phiếu năm 2007

Theo thông báo, ngày giao dịch không hưởng quyền: 20/05/2008, ngày đăng ký cuối cùng: 22/05/2008

COM: Kết quả mua cổ phiếu quỹ

Công ty đăng ký mua lại 200.000 CP để làm CP ngân quỹ. Số lượng cổ phiếu đã mua được: 132.260 CP. Số cổ phiếu quỹ hiện có sau khi thực hiện giao dịch: 244.787 CP (3,06%). Thời gian kết thúc giao dịch: ngày 28/04/2008

S91: Thông báo Nghị quyết ĐHCĐ thường niên năm 2008

Công ty cổ phần Sông Đà 901 thông báo nghị quyết ĐHCĐ thường niên năm 2008 với nội dung thông qua kế hoạch SXKD năm 2008, thông qua báo cáo hoạt động của HĐQT và thù lao của HĐQT, BKS công ty.

HASTC
PPG: Báo cáo thường niên năm 2007

Báo cáo đưa ra kết quả SXKD và các chỉ tiêu như sau: doanh thu đạt 286 tỷ đồng đạt 92,47% kế hoạch, lợi nhuận sau thuế đạt 7,014 tỷ đồng đạt 72,36 %, tỷ lệ chi trả cổ tức đạt 12%/mệnh giá cổ phần bằng 100% kế hoạch năm 2007.

PJC: Báo cáo thường niên năm 2007

Trong đó, doanh thu bán hàng và cung cấp dịch vụ đạt 261,2 tỷ đồng, bằng 99% kế hoạch; Lợi nhuận sau thuế đạt trên 4 tỷ đồng đạt 116% so với kế hoạch. Kế hoạch năm 2008 phấn đấu tổng doanh thu đạt 456 tỷ đồng, lợi nhuận trước thuế đạt, cổ tức đạt 13%.

PJC: Báo cáo tài chính quý 1/2008

Kết quả trong SXKD đã đạt được trong quý 1/2008 với doanh thu bán hàng và cung cấp dịch vụ đạt 94,9 tỷ đồng, lợi nhuận sau thuế TNDN đạt trên 2 tỷ đồng.

DBC: Thông báo Nghị quyết ĐHCĐ thường niên năm 2008

ĐH thông qua kết quả SXKD năm 2007 với tổng doanh thu đạt trên 987 tỷ đồng, lợi nhuận sau thuế đạt 23,5 tỷ đồng, chia cổ tức năm 2007 tỷ lệ 12%/vốn góp cổ phần. ĐH nhất trí thông qua kế hoạch SXKD năm 2008

với tổng doanh thu đạt 1.515 tỷ đồng, lợi nhuận sau thuế đạt 40 tỷ đồng, tỷ lệ chia cổ tức 15% vốn góp.

S91: BCTC quý I năm 2008

Kết quả SXKD trong quý I/2008 đã đạt được với doanh thu bán hàng và cung cấp dịch vụ đạt 16 tỷ đồng, lợi nhuận sau thuế TNDN đạt trên 541 triệu đồng.

S96: Nghị quyết ĐHĐCĐ

ĐH thông qua kết quả SXKD năm 2007 với tổng doanh thu đạt trên 29,7đồng đạt 51% kế hoạch nhuận sau thuế đạt 6,5 tỷ đồng, chia cổ tức năm 2007 tỷ lệ 15%. ĐH nhất trí thông qua kế hoạch SXKD năm 2008 với tổng doanh thu đạt 69 tỷ đồng, lợi nhuận sau thuế đạt 8 tỷ đồng, tỷ lệ chia cổ tức 15%-17% .

HNM: BCTC năm 2007

Kết quả SXKD đã đạt được trong năm 2007 với doanh thu bán hàng và cung cấp dịch vụ đạt 336,9 tỷ đồng, lợi nhuận sau thuế TNDN đạt trên 11,9 tỷ đồng.

SD9: Nghị quyết ĐHĐCĐ

ĐH thông qua kết quả SXKD năm 2007 với tổng doanh thu đạt trên 463,2 tỷ đồng đạt 110% kế hoạch, lợi nhuận sau thuế đạt 52,5 tỷ đồng đạt 289% kế hoạch, chia cổ tức năm 2007 tỷ lệ 13% đạt 108% kế hoạch năm. ĐH nhất trí thông qua kế hoạch sản xuất kinh doanh năm 2008 với tổng doanh thu đạt 470 tỷ đồng, lợi nhuận sau thuế đạt 35,1 tỷ đồng, tỷ lệ chia cổ tức 13%-15% .

SDT: BCTC quý I năm 2008

Kết quả SXKD đã đạt được trong quý I/2008 với doanh thu bán hàng và cung cấp dịch vụ đạt 77,9 tỷ đồng, lợi nhuận sau thuế TNDN đạt trên 6,9 tỷ đồng, thu nhập trên mỗi cổ phiếu đạt 590 đồng.

PSC: BCTC quý I năm 2008

Kết quả SXKD đã đạt được trong quý I/2008 với doanh thu bán hàng và cung cấp dịch vụ đạt 229,3 tỷ đồng, lợi nhuận sau thuế TNDN đạt trên 1,7 tỷ đồng, thu nhập trên mỗi cổ phiếu đạt 879 đồng.

HUT: BCTC năm 2007

Kết quả SXKD đã đạt được trong năm 2007 với doanh thu bán hàng và cung cấp dịch vụ đạt 202,5 tỷ đồng, lợi nhuận sau thuế TNDN đạt trên 9,2 tỷ đồng.

YSC: Nghị quyết ĐHĐCĐ thường niên năm 2008

ĐH thông qua kết quả SXKD năm 2007 với tổng doanh thu đạt trên 44,7 tỷ đồng, lợi nhuận sau thuế đạt 2 tỷ đồng, lãi cơ bản trên cổ phiếu đạt 4.114 đồng. ĐH nhất trí thông qua kế hoạch sản xuất kinh doanh năm 2008 với tổng doanh thu đạt 50 tỷ đồng, lợi nhuận sau thuế đạt 3,8 tỷ đồng, tỷ lệ chia cổ tức 12% năm.

CƠ QUAN KHÁC

'Giá dầu đang vượt dự tính của Chính phủ'

"Chính phủ tính toán không tăng giá xăng đến tháng 6 với điều kiện giá dầu thế giới 100-110 USD một thùng. Nhưng hiện giá dầu lên mức kỷ lục 120 USD", Phó thủ tướng Nguyễn Sinh Hùng chia sẻ với *VnExpress* sáng nay.

(Nguồn: www.vnexpress.net)

Giá xăng chờ tăng

Theo Tổng công ty Xăng dầu VN (Petrolimex) trong tháng 4 vừa qua, chỉ tính riêng mặt hàng dầu con số lỗ đã lên tới 400 tỷ đồng. Đối với xăng, mỗi ngày Petrolimex lỗ khoảng 8 tỷ đồng. Số lỗ 206 tỷ đồng của năm 2007 vẫn chưa được Bộ Tài chính xem xét bù.. Không riêng gì xăng dầu, theo chỉ đạo của Thủ tướng hầu hết các mặt hàng thiết yếu như điện, than, xi măng, cước phí giao thông... đều phải giữ ổn định đến tháng 6 nhằm kìm chế lạm phát. Theo các chuyên gia kinh tế, bình ôn giá để đạt mục tiêu kìm chế lạm phát là cần thiết. Nhưng việc "trói" giá trong một thời gian dài như vậy có thể tạo ra cú sốc vào thời điểm tháng 6, khi giá

	<p>những mặt hàng này hết thời hạn phải nằm im. (Nguồn: www.vnexpress.net)</p> <p>S&P hạ triển vọng định mức tín nhiệm của Việt Nam</p> <p>Tổ chức xếp hạng tín nhiệm Standard & Poor's (S&P) vừa hạ triển vọng định mức tín nhiệm của Việt Nam từ mức “ổn định” xuống mức “tiêu cực”. Hiện S&P vẫn dành cho Việt Nam xếp hạng tín nhiệm nợ nước ngoài ở mức BB và nợ trong nước ở mức BB-, nhưng cảnh báo mức xếp hạng này có thể bị hạ thấp nếu tình hình không được cải thiện. “Rõ ràng là nền kinh tế Việt Nam đang ở giai đoạn phát triển quá nóng và sẽ giảm tốc”, nhà phân tích Kim Eng Tan của S&P nhận xét. Theo chuyên gia này, khả năng Việt Nam bị tụt hạng trong định mức tín nhiệm của S&P trong 6 - 18 tháng tới là 1:3.</p> <p>“Lạm phát, thâm hụt cán cân vãng lai và tăng trưởng các khoản vay là những yếu tố cho thấy, kinh tế Việt Nam đã rơi vào tình trạng bất ổn định ở mức độ nào đó”, ông Kim Eng Tan nói. (Nguồn: www.vneconomy.vn)</p>				
OTC	<p>Thêm một doanh nghiệp bị xử phạt</p> <p><i>Đó là Công ty cổ phần Giao nhận vận tải Ngoại thương. Công ty này vừa bị Chánh Thanh tra UBCKNN ký Quyết định số 46/QĐ-TT về việc xử phạt vi phạm hành chính. Xét tính chất và mức độ vi phạm, Công ty bị phạt 40 triệu đồng, trong đó, phạt 30 triệu do vi phạm quy định tại điểm c khoản 2 Điều 9 Nghị định số 36/2007/NĐ-CP và phạt tiền 10.000.000 đồng do vi phạm quy định tại điểm b khoản 1 Điều 33 Nghị định số 36/2007/NĐ-CP.</i></p> <p>Cụ thể, Trong thời gian từ tháng 6-9/2007, Công ty cổ phần Giao nhận vận tải Ngoại thương đã thực hiện chào bán cổ phiếu ra công chúng để tăng vốn điều lệ từ 24 tỷ đồng lên 54,72 tỷ đồng và phân phối chứng khoán không đúng với quy định tại Điều 21 Luật Chứng khoán. Công ty cổ phần Giao nhận vận tải Ngoại thương đã phát hành cổ phiếu để trả cổ tức và phát hành cổ phiếu theo chương trình lựa chọn cho người lao động trong Công ty nhưng không báo cáo Ủy ban Chứng khoán Nhà nước trước và sau khi thực hiện phát hành theo quy định tại khoản 6 Mục IV Thông tư 18/2007/TT-BC ngày 13/03/2007 của Bộ Tài chính hướng dẫn việc mua, bán lại cổ phiếu và một số trường hợp phát hành thêm cổ phiếu của công ty đại chúng. (ĐTCK-online)</p>				
THÔNG TIN KINH TẾ THẾ GIỚI	<table border="1" style="width: 100%; border-collapse: collapse;"> <tr> <td data-bbox="323 1279 1070 1697"> <p>Giá dầu</p> <p>Thị trường dầu thô đêm qua đã ghi nhận một đỉnh cao lịch sử mới: 120,36 USD/thùng. Chốt phiên giao dịch tại New York, giá dầu thô ngọt nhẹ giao tháng 6/2008 tăng 3,65 USD/thùng (3,1%), đạt mức 119,37 USD/thùng. Giá dầu thô Brent tại London đóng cửa cũng tăng 3,43 USD/thùng (3%), đạt mức 117,99 USD/thùng.</p> </td> <td data-bbox="1078 1279 1538 1697"> <p><i>Sự tăng lên này là hiệu ứng tức thời của các thông tin công bố của Viện quản lý nguồn cung Hoa Kỳ cho thấy sức cầu về dầu của nền kinh tế Mỹ có khả năng tăng lên trong thời gian tới. Đồng thời, sự tăng nhu cầu nhập khẩu dầu của các tập đoàn lọc dầu tại Trung Quốc và tình hình bất ổn nguồn cung tại một số nước Châu Phi tiếp tục căng thẳng.</i></p> </td> </tr> <tr> <td data-bbox="323 1704 1070 1912"> <p>Giá vàng</p> <p>Đóng cửa phiên giao dịch lúc rạng sáng nay tại thị trường New York, giá vàng giao ngay tăng 18,4 USD/oz (2,15%), đạt mức 874,8 USD/oz. Giá vàng giao kỳ hạn tháng 6 cũng tăng 16,1 USD/oz (1,9%), đạt mức 874,1 USD/oz.</p> </td> <td data-bbox="1078 1704 1538 1912"> <p><i>Nguyên nhân của sự tăng lên mạnh mẽ của giá vàng thế giới được cho là do sự phá đỉnh 120USD/thùng của giá dầu thế giới cũng như sự tụt giá trở lại của đồng USD so với đồng EURO.</i></p> </td> </tr> </table>	<p>Giá dầu</p> <p>Thị trường dầu thô đêm qua đã ghi nhận một đỉnh cao lịch sử mới: 120,36 USD/thùng. Chốt phiên giao dịch tại New York, giá dầu thô ngọt nhẹ giao tháng 6/2008 tăng 3,65 USD/thùng (3,1%), đạt mức 119,37 USD/thùng. Giá dầu thô Brent tại London đóng cửa cũng tăng 3,43 USD/thùng (3%), đạt mức 117,99 USD/thùng.</p>	<p><i>Sự tăng lên này là hiệu ứng tức thời của các thông tin công bố của Viện quản lý nguồn cung Hoa Kỳ cho thấy sức cầu về dầu của nền kinh tế Mỹ có khả năng tăng lên trong thời gian tới. Đồng thời, sự tăng nhu cầu nhập khẩu dầu của các tập đoàn lọc dầu tại Trung Quốc và tình hình bất ổn nguồn cung tại một số nước Châu Phi tiếp tục căng thẳng.</i></p>	<p>Giá vàng</p> <p>Đóng cửa phiên giao dịch lúc rạng sáng nay tại thị trường New York, giá vàng giao ngay tăng 18,4 USD/oz (2,15%), đạt mức 874,8 USD/oz. Giá vàng giao kỳ hạn tháng 6 cũng tăng 16,1 USD/oz (1,9%), đạt mức 874,1 USD/oz.</p>	<p><i>Nguyên nhân của sự tăng lên mạnh mẽ của giá vàng thế giới được cho là do sự phá đỉnh 120USD/thùng của giá dầu thế giới cũng như sự tụt giá trở lại của đồng USD so với đồng EURO.</i></p>
<p>Giá dầu</p> <p>Thị trường dầu thô đêm qua đã ghi nhận một đỉnh cao lịch sử mới: 120,36 USD/thùng. Chốt phiên giao dịch tại New York, giá dầu thô ngọt nhẹ giao tháng 6/2008 tăng 3,65 USD/thùng (3,1%), đạt mức 119,37 USD/thùng. Giá dầu thô Brent tại London đóng cửa cũng tăng 3,43 USD/thùng (3%), đạt mức 117,99 USD/thùng.</p>	<p><i>Sự tăng lên này là hiệu ứng tức thời của các thông tin công bố của Viện quản lý nguồn cung Hoa Kỳ cho thấy sức cầu về dầu của nền kinh tế Mỹ có khả năng tăng lên trong thời gian tới. Đồng thời, sự tăng nhu cầu nhập khẩu dầu của các tập đoàn lọc dầu tại Trung Quốc và tình hình bất ổn nguồn cung tại một số nước Châu Phi tiếp tục căng thẳng.</i></p>				
<p>Giá vàng</p> <p>Đóng cửa phiên giao dịch lúc rạng sáng nay tại thị trường New York, giá vàng giao ngay tăng 18,4 USD/oz (2,15%), đạt mức 874,8 USD/oz. Giá vàng giao kỳ hạn tháng 6 cũng tăng 16,1 USD/oz (1,9%), đạt mức 874,1 USD/oz.</p>	<p><i>Nguyên nhân của sự tăng lên mạnh mẽ của giá vàng thế giới được cho là do sự phá đỉnh 120USD/thùng của giá dầu thế giới cũng như sự tụt giá trở lại của đồng USD so với đồng EURO.</i></p>				
	<p>Thị trường chứng khoán Mỹ</p> <p>Chứng khoán Mỹ trong phiên giao dịch hôm qua chứng kiến sự sụt giảm của hầu hết các chỉ số. Cụ thể: chỉ số công nghiệp Dow Jones</p> <p><i>Theo nhận định của các chuyên gia, sự tăng lên kỷ lục của giá dầu thế giới trong phiên giao dịch cùng ngày đã</i></p>				

THỊ TRƯỜNG CHỨNG KHOÁN THẾ GIỚI

giảm 88,66 điểm, tương đương -0,68%, đóng cửa ở mức 12.969,54. Chỉ số Nasdaq phiên này tiếp tục giảm 12,68 điểm, tương ứng -0,52%, đóng ở mức 2.464,12. Cuối cùng, chỉ số S&P 500 giảm 6,41 điểm, tương đương -0,45%, đóng cửa ở mức 1.407,49.

ảnh hưởng tiêu cực đến thị trường chứng khoán Mỹ. Ngoài ra, sự đổ bể của thương vụ Microsoft – Yahoo cũng được cho là nguyên nhân ảnh hưởng phần nào khiến thị trường Mỹ giảm điểm.

Thị trường chứng khoán Châu Âu

Tính tới thời điểm 17h15 ngày 06 – 05 – 2008, tất cả các chỉ số chứng khoán chính tại Châu Âu đều phủ kín bởi màu đỏ (màu của sự giảm điểm). Cụ thể:

Chỉ số FTSE 100 của Anh giảm 23,9 điểm (0,38%) đứng ở mức 6.191,3 điểm. Chỉ số CAC 40 của Pháp giảm 30,75 điểm (0,61%) đứng ở mức 5.032,96 điểm. Chỉ số DAX của Đức giảm 35,87 điểm (0,51%) đứng ở mức 7.016,34 điểm.

Theo như tiền lệ sự giao động của các chỉ số chứng khoán Châu Âu chịu ảnh hưởng khá rõ nét của tình hình chứng khoán Mỹ. Và trong phiên giao dịch này cũng không phải là ngoại lệ, sự sụt giảm của chứng khoán Châu Âu đã tiếp nối sự giảm mạnh của chứng khoán Mỹ trong phiên giao dịch trước đó.

Thị trường chứng khoán Châu Á

Tính đến thời điểm 17h30 ngày 06 – 05 – 2008, Các chỉ số chứng khoán chính tại Châu Á tăng điểm trong khi chứng khoán Trung Quốc vẫn một mình một đường khi tiếp tục giảm. Cụ thể:

Chỉ số KOSPI Hàn Quốc tăng 10,79 điểm (0,58%) đứng ở mức 1.859,06 điểm. Chỉ số NIKKEI 225 của Nhật tăng 282,4 điểm (2,05%) đứng ở mức 14.049,26 điểm.

Sự tăng lên của đa số các chỉ số chứng khoán Châu Á là do tác động tích cực từ các thông tin tốt. Các nước Đông Á vừa đạt được thỏa thuận thành lập một quỹ dự trữ ngoại hối trị giá ít nhất 80 tỷ USD cho khu vực. Điều này có thể khiến tình hình bất ổn tài chính trong khu vực được hạn chế phần nào.

TÂM ĐIỂM**CSG CHÍNH THỨC GIAO DỊCH PHIÊN ĐẦU TIÊN TẠI HASTC**

Hôm nay, phiên giao dịch ngày 06/05/2008 tại TTGDCK Hà Nội chính thức niêm yết và giao dịch ngày đầu tiên cổ phiếu CSG.

Thông tin khái quát về CSG

CSG là cổ phiếu của công ty cổ phần cấp Sài Gòn, có trụ sở chính tại đường số 1 khu công nghiệp Long Thành, huyện Long Thành, Tỉnh Đồng Nai. Được thành lập và đi vào hoạt động từ 10/10/2005, công ty cổ phần cấp Sài Gòn hoạt động chủ yếu trong các lĩnh vực:

- Sản xuất, kinh doanh các loại cáp, vật liệu viễn thông, cáp vật liệu điện gia dụng, cáp truyền hình, sản phẩm dây đồng, sản phẩm ống nhựa.
- Xuất nhập khẩu nguyên vật liệu, sản phẩm cáp chuyên ngành viễn thông và vật liệu điện dân dụng, công nghiệp.

Sau một số lần tăng vốn, hôm nay công ty chính thức niêm yết 29.742.020 CP với vốn điều lệ thực góp là 297.420.200.000 đồng. Trong đó, sở hữu nhà nước chiếm 31,14% còn lại là các cổ đông ngoài công ty và cán bộ công nhân viên.

Tình hình kinh doanh những năm gần đây

Theo số liệu báo cáo do công ty công bố, Lợi nhuận trước thuế của Công ty trong năm 2006 đạt 23,867 tỷ đồng, bằng 117% so với kế hoạch đề ra cho cả năm.

Tiếp đến là kết quả hoạt động kinh doanh năm 2007, theo báo cáo tài chính năm 2007, tổng doanh thu thuần về bán hàng và cung cấp dịch vụ của công ty đạt 549,1 tỷ đồng, tăng 393,9 tỷ đồng (tương ứng tăng 253%) so với năm 2006.

Trong năm này, tổng chi phí sản xuất của công ty cũng tăng lên đáng kể. Tuy nhiên tốc độ tăng của doanh thu thuần vẫn cao hơn do đó lợi nhuận sau thuế của công ty trong năm 2007 vẫn đạt và vượt mức kế hoạch. Cụ thể: đạt 20,25 tỷ đồng, tăng 3,07 tỷ đồng (tăng 17,87%) so với năm 2006. Lãi cơ bản trên cổ phiếu trong năm 2007 của công ty đạt 842 đồng.

Đây có thể coi là một kết quả kinh doanh khá ấn tượng đối với một công ty mới thành lập năm 2005 và được đánh giá là một công ty non trẻ trong ngành như công ty cổ phần cấp Sài Gòn.

Tình hình giao dịch trong ngày đầu niêm yết

Như trong các bản tin ngày trước đây, chúng tôi có đề cập đến hiện tượng giảm giá mạnh đối với các cổ phiếu mới niêm yết trong thời gian qua. Và hôm nay, hiện tượng này cũng không là ngoại lệ đối với CSG khi giá cổ phiếu này đóng cửa ở mức 14.100đ/CP với khối lượng giao dịch đạt 185.600 CP. Đây là mức giá rất thấp so với các giá CP này được giao dịch trước đây trên thị trường OTC và với thời điểm trước ngày niêm yết đầu tiên.

Cụ thể, ở thời điểm đỉnh cao cổ phiếu này được giao dịch quanh mức giá 50.000đ/CP. Và trước thời điểm lên sàn giá cổ phiếu này giao động từ 37.000 – 42.000đ/CP (Theo bộ phận OTC của ECC). Như vậy, một lần nữa kịch bản buồn đối với các cổ phiếu mới lên sàn lại xảy đến với cổ phiếu CSG cũng như với các nhà đầu tư đang sở hữu CP này.

DỰ ĐOÁN PHIÊN GIAO DỊCH KẾ TIẾP

Phiên thứ hai liên tiếp sau kỳ nghỉ lễ, Vn-Index tiếp tục mất điểm và lượng cầu ngày càng yếu dần, tính thanh khoản của thị trường ngày càng giảm. Kết thúc phiên giao dịch, Vn-Index giảm 2,93 điểm (tương ứng 0,56%) về mức 518,35 điểm. So với phiên giao dịch cuối tháng 4, lượng cầu toàn thị trường đang có biến động giảm khi khối lượng giao dịch thông qua khớp lệnh đứng ở mức thấp khi giá trị giao dịch khớp lệnh chỉ đạt trên 5 triệu CP & CCQ bằng 47,3% với tổng giá trị chỉ bằng 37% so với phiên giao dịch cuối tháng 4 vừa qua. Trong khi lượng cầu đang suy giảm do niềm tin đối với thị trường chưa được củng cố thì khối lượng đặt bán ra trong phiên sáng nay ngày càng nhiều hơn.

Sự phân hóa giá cổ phiếu ngày càng trở nên rõ rệt giữa những nhóm cổ phiếu có liên quan đến lĩnh vực tài chính, bất động sản như SSI, STB, SJS...liên tục giảm sàn. Trong

khi đó, các mã thuộc những ngành hàng thiết yếu như lương thực – thực phẩm, vật liệu xây dựng, dược, nguyên nhiên vật liệu như: VNM, DHG, DQC, IMP, ITA...liên tục tăng giá mạnh trong những phiên gần đây. Riêng cổ phiếu DPM giảm giá khá mạnh trong hai phiên liên tiếp có thể là một tín hiệu không mấy lạc quan cho NĐT. Hơn nữa trên sàn Hà Nội, cổ phiếu ACB gây khúc xuống dưới mức giá 80 sau một thời gian dài giữ giá, đẩy lên tâm lý lo ngại về khả năng tiếp tục đi xuống của thị trường trong thời gian tới. Theo quan sát diễn biến giao dịch và nhận định của chúng tôi, phiên giao dịch kế tiếp sẽ không mấy khả quan, giá trị giao dịch sẽ ở mức thấp và xoay quanh mức 300 tỷ đồng.

KHUYẾN NGHỊ

Tổ chức xếp hạng tín nhiệm Standard & Poor's (S&P) vừa hạ triển vọng định mức tín nhiệm của Việt Nam từ mức “ổn định” xuống mức “tiêu cực” như một “gáo nước lạnh” dội vào niềm tin đang lung lay của nhà đầu tư. Hơn nữa, trong tình hình các ngân hàng đang gặp khó khăn về vốn như hiện nay rất có thể xuất hiện tình trạng giải chấp cổ phiếu để thu hồi vốn cũng có thể cuốn phăng lượng cầu ít ỏi mới tích tụ.

Diễn biến bất thường trên thị trường dầu thô thế giới khi giá dầu vượt qua ngưỡng 120 USD/thùng cũng phần nào đẩy lên lo ngại tăng giá xăng dầu trong quý II và những lo ngại về chi số giá tiêu dùng tăng cao về cuối năm. Bởi vậy, trong giai đoạn hiện tại NĐT nên thận trọng quan sát diễn biến giao dịch, thông tin từ các công ty niêm yết cũng như những chính sách vĩ mô từ cơ quan quản lý trước khi đưa ra quyết định đầu tư.

GÓC TRAO ĐỔI**MỘT SỐ CHỈ SỐ CỔ PHIẾU NỘI TIẾNG****Chỉ số DOWN JONES**

Chỉ số Down Jones là chỉ số giá chứng khoán phản ánh sự biến động bình quân của giá chứng khoán thuộc TTCK New York, một TTCK lớn nhất thế giới. Chỉ số Down Jones nói chung hiện nay là chỉ số giá chung của 65 chứng khoán đại diện thuộc nhóm hàng đầu (blue chip) trong các chứng khoán được niêm yết tại sở giao dịch chứng khoán New York. Nó bao gồm 3 chỉ số thuộc 3 nhóm ngành

Chỉ số Down Jones Công nghiệp DJIA (Dow Jones Industrial Average): Gồm 30 công ty công nghiệp hàng đầu của Mỹ. Chỉ số này luôn được đăng vào cuối các ngày giao dịch.

Chỉ số Down Jones vận tải DJTA (Down Jones Transportation Average): Chỉ số trung bình DJ Giao thông vận tải gồm 20 cổ phiếu của ngành giao thông vận tải, gồm hàng không, đường sắt và các công ty vận tải.

Chỉ số Down Jones dịch vụ DJUA (Down Jones Utilities Average): Gồm 15 công ty về điện, năng lượng và khí đốt. Nói chung, chỉ số Down Jones là chỉ số giá chứng khoán tính cho 65 chứng khoán tiêu biểu nhất của TTCK New York. Phản ánh sự biến động bình quân của giá chứng khoán thuộc TTCK New York. Đây là chỉ số rất được quan tâm vì vì TTCK hiện nay đã được toàn cầu hóa và ảnh hưởng của TTCK New York đối với các thị trường chứng khoán khác là rất đáng kể.

Standard & Poor 500 (S&P 500): Gồm 500 công ty, trong đó 400 công ty ngành công nghiệp, 20 thuộc giao thông vận tải, 40 thuộc các ngành phục vụ, 40 công ty tài chính.

NASDAQ Composite Index (NASDAQCI)

NASDAQ – National Association of Securities Dealers Automated Quotation System) là chỉ số chứng khoán tổng hợp của 4700 công ty, kể cả của Mỹ và ở nước ngoài được niêm yết trên TTCK NASDAQ. Ngày cơ sở là ngày 5/2/1971 với giá trị là 100, có tính thêm chỉ số các nhóm ngành: Ngân hàng, máy tính, công nghiệp, bảo hiểm, vận tải, tài chính khác và bưu chính viễn thông.

Bên cạnh NASDAQ Composite thì NASDAQ 100 và Nasdaq Financial 100 cũng là những chỉ số chứng khoán rất quan trọng. Nasdaq 100 là chỉ số chứng khoán của 100 công ty phi tài chính lớn nhất được niêm yết trên NASDAQ, cả công ty trong nước và quốc tế, còn Nasdaq Financial 100 là của các công ty tài chính.

RUSSELL INDEXES: Là các chỉ số do công ty Frank Russell của Tacoma-Washington tính bằng phương pháp bình quân gia quyền giá trị. Chỉ số Russell 3.000 bao gồm

các chứng khoán lớn nhất thị trường Mỹ theo ý nghĩa vốn đầu tư tổng thị trường. Những chỉ số phổ biến nhất là:

- Russell 3000, 3000 cổ phiếu lớn nhất của Mỹ. Những cổ phiếu này có dao động từ 9 triệu đến 85 tỉ USD

- Russell 1000, tương tự như chỉ số S&P 500, chỉ số này gồm 1000 cổ phiếu hàng đầu có vốn trung bình khoảng 4 tỉ USD

- Russell 2000 gồm 2000 cổ phiếu khác dao động trong khoảng 255USD. Chỉ số này rất tốt để tính toán hoạt động của các cổ phiếu dao động nhỏ.

S&P 500 (Standard and Poor)

Là số giá bình quân giá trị của 500 loại cổ phiếu được lựa chọn từ 500 công ty có mức vốn hóa thị trường lớn nhất của Mỹ. Chỉ số S&P 500 được thiết kế để trở thành một công cụ hàng đầu của thị trường chứng khoán Mỹ và có ý nghĩa phản ánh những đặc điểm rủi ro/lợi nhuận của các công ty hàng đầu. Nó bao gồm cổ phiếu được niêm yết trên NYSE, một số của nhóm AMEX và NASDAQ. Chỉ số này bao gồm 381 cổ phiếu thuộc ngành công nghiệp, 47 cổ phiếu thuộc ngành dịch vụ công cộng, 56 cổ phiếu thuộc ngành tài chính và 16 cổ phiếu thuộc ngành vận tải.

Chỉ số S&P 500 là một trong những chuẩn đánh giá thông thường nhất dành cho thị trường chứng khoán Mỹ. Chỉ số trung bình công nghiệp Dow Jones đã từng là chỉ số nổi tiếng nhất cho các cổ phiếu ở Mỹ, nhưng vì nó chỉ chứa 30 công ty, vì vậy hầu hết mọi người tin rằng S&P 500 sẽ phản ánh thị trường tốt hơn và đầy đủ hơn. Trên thực tế, nhiều người coi nó là định nghĩa của thị trường.

Các công ty được lựa chọn để đưa vào chỉ số được lựa chọn ra bởi Ủy ban Chỉ số S&P, một nhóm các nhà phân tích và nhà kinh tế của Standard & Poor. Chỉ số S&P 500 là chỉ số đo giá trị thị trường - giá trị của mỗi cổ phần trong chỉ số cân xứng với giá trị thị trường của nó.

NIKKEI 225

Nikkei 225 là chỉ số thị trường chứng khoán cho sàn GDCK Tokyo (Tokyo Stock Exchange- TSE), là chỉ số quan trọng nhất của thị trường chứng khoán châu Á. Nó bao gồm 225 cổ phiếu Blue-chip thuộc sở giao dịch chứng khoán Tokyo và 250 cổ phiếu thuộc Sở giao dịch Osaka. Chỉ số này còn được gọi là chỉ số Nikkei Dow vì phương pháp tính của nó giống như chỉ số trung bình công nghiệp Dow Jones ở Mỹ.

PHỤ LỤC
THỐNG KÊ GIAO DỊCH TP. HCM

	06/05/08	so với 05/05/08		so với TB 5 phiên trước	
		Gia trị	% +/-	Gia trị	% +/-
KLGD ('000CK)	5.918	5.163	15%	7.401	-20%
GTGD (Tỉ VNĐ)	299	227	31%	316	-5%
NN Mua ('000CK)	3.390	1.176	188%	2.094	62%
NN Bán ('000CK)	460	379	21%	338	36%
GT NN Mua (Tỉ VNĐ)	189	79	140%	119	59%
GT NN Bán (Tỉ VNĐ)	37	35	8%	21	78%
KL Đặt Mua ('000CK)	9.358	8.777	7%	12.348	-24%
KL Chào Bán ('000CK)	27.239	18.868	44%	21.418	27%
Dư Mua ('000CK)	1.462	1.380	6%	1.529	-4%
Dư Bán ('000CK)	7.362	4.120	79%	4.080	80%

TOP TĂNG

MCK	Giá	+/-	% +/-
VHC	30,6	0,6	2,0%
VGP	31,2	0,6	2,0%
HDC	47,5	0,9	1,9%
DRC	53,0	1,0	1,9%
DQC	79,5	1,5	1,9%
SHC	26,8	0,5	1,9%
FPC	32,4	0,6	1,9%
TMC	27,4	0,5	1,9%
TSC	55,0	1,0	1,9%
DIC	38,6	0,7	1,8%

TOP GIẢM

MCK	Giá	+/-	% +/-
BMI	32,4	1,3	-3,9%
SAM	34,3	0,7	-2,0%
HBC	49,0	1,0	-2,0%
HAX	39,2	0,8	-2,0%
VIS	34,4	0,7	-2,0%
CLC	34,5	0,7	-2,0%
SGT	44,5	0,9	-2,0%
BMC	99,0	2,0	-2,0%
COM	39,7	0,8	-2,0%
LGC	50,5	1,0	-1,9%

TOP KL NN MUA

MCK	% +/-	KL Mua	% KLGD
BT6	-1,9%	861.085	100,0%
DPM	-1,0%	408.650	69,6%
PPC	-1,8%	310.370	64,9%
VTO	1,6%	259.680	75,2%
HPG	1,6%	191.270	60,8%
VHG	1,7%	150.050	40,0%
VSH	-0,3%	121.980	48,3%
VNM	1,5%	111.090	61,0%
SSI	-1,9%	108.100	51,2%
CII	-1,7%	78.000	78,9%

TOP KL NN BÁN

MCK	% +/-	KL Bán	% KLGD
KDC	-1,6%	62.710	72,0%
VHG	1,7%	62.300	16,6%
SSI	-1,9%	59.700	28,3%
PVD	-1,7%	51.800	34,0%
VTO	1,6%	50.000	14,5%
DPM	-1,0%	42.460	7,2%
VNM	1,5%	42.150	23,2%
DHG	0,5%	30.000	45,0%
SJS	-1,7%	25.000	32,7%
NKD	0,5%	13.690	65,5%

TOP KLGD NHIỀU NHẤT

MCK	% +/-	KLGD	%KLGD
BT6	-1,9%	861.105	14,6%
DPM	-1,0%	586.880	9,9%
PPC	-1,8%	478.110	8,1%
VHG	1,7%	375.100	6,3%
VTO	1,6%	345.250	5,8%
HPG	1,6%	314.540	5,3%
VSH	-0,3%	252.720	4,3%
SSI	-1,9%	211.180	3,6%
VNM	1,5%	181.970	3,1%
PVD	-1,7%	152.310	2,6%

THỐNG KÊ GIAO DỊCH HÀ NỘI

	06/05/08	so với 05/05/08		so với 5 phiên trước	
		Giá trị	% thay đổi	Giá trị	% thay đổi
KLGD (000CK)	1.934	1.861	4%	3.254	-41%
GTGD (Ti VNĐ)	70	75	-6%	122	-42%
NN Mua (000CK)	288	140	106%	54	432%
NN Bán (000CK)	33,7	6,0	462%	18,2	85%
GT NN Mua (Ti VNĐ)	12,3	5,5	125%	2,1	489%
GT NN Bán (Ti VNĐ)	1,1	0,2	408%	0,8	29%
KL Đặt Mua (000CK)	2.402	2.336	3%	4.764	-50%
KL Chào Bán (000CK)	7.476	5.556	35%	6.397	17%
Dư Mua (000CK)	3.650	3.586	2%	7.193	-49%
Dư Bán (000CK)					

TOP TĂNG

CK	Giá	Thay đổi	%Thay đổi
DST	17,4	0,5	3,0
MIC	101,1	2,9	3,0
BHV	28,8	0,8	2,9
PSC	37,0	1,0	2,8
HPC	30,5	0,7	2,4

TOP GIẢM

CK	Giá	Thay đổi	%Thay đổi
YSC	26	0,80	2,99
RCL	61,6	1,90	2,99
PAN	39	1,20	2,99
BVS	68,2	2,10	2,99
VC3	29,3	0,90	2,98

TOP KLGD

CK	Giá	%Thay đổi	KL
PVS	41,9	2,8	379.900
CSG	14,1	0,0	185.600
ACB	79,2	2,8	157.800
PVI	38,5	2,8	134.800
NVC	35,8	1,4	114.700

TOP GD của NĐTNN

MCK	KL Mua	MCK	KL Bán	MCK	Chênh lệch Mua – Bán lớn nhất
PVS	130.000	VNR	20.000	PVS	130.000
PVI	71.100	BCC	10.000	PVI	71.000
NBC	30.000	NBC	2.000	NBC	28.000
BVS	20.200	SRA	700	BVS	20.200
VNR	14.200	PLC	500	PGS	11.000

BẢNG GIÁ OTC

Ngày	Tên công ty	Mã GD	Giá TC	Thay đổi	Ghi chú
06/5/08	NH Đại Á	DAB	20	+2	Khối các Ngân hàng TMCP
06/5/08	NH An Bình	ABB	11	-1,8	
06/5/08	NH Sài Gòn - HN	SHB	12	-0,5	
06/5/08	NH Quân Đội	MB	23	-2,1	
06/5/08	NH Nhà Hà Nội	HBB	17,5	0	
06/5/08	NH Xuất nhập khẩu	EIB	32	-1	
06/5/08	NH Hàng hải	MSB	17	-0,4	
06/5/08	NH Phương Nam	PNB	17	0	
06/5/08	NH Ngoài quốc doanh	VPB	14	-2	
06/5/08	NH Dầu khí toàn cầu	GB	12	0	
06/5/08	NH Ngoại Thương	VCB	47	-1	
06/5/08	NH Quốc Tế	VIB	20	-1	
06/5/08	NH Kỹ Thương	TCB	32	-1,1	
06/5/08	Tổng công ty Bảo Việt	BAOVIET	33	-1,5	Tài chính, Bảo hiểm, Cty chứng khoán
06/5/08	Tập đoàn tài chính DK	PVFC	26	-2	
06/5/08	Trái phiếu SSI	SSI	20	-2	
06/5/08	Chứng khoán Việt Nam	VNS	13	0	
06/5/08	Chứng khoán Đại Việt	DVS	12	0	
06/5/08	Tập đoàn Hoàng Anh GL	HAGL	161	0	Ngành xây dựng, Bất động sản
06/5/08	Quốc Cường Gia Lai	QCGL	40	0	
06/5/08	Tổng công ty xây dựng VN	VINACONEX	24	-4	
06/5/08	Công ty kinh doanh nhà HCM	INTRESCO	48	-2	
06/5/08	Tổng công ty xây dựng Licogi16	LICOGI16	40	0	
06/5/08	Công ty Địa ốc Sài Gòn	SACOMREAL	42	0	
06/5/08	Công ty xây dựng Sao Mai AG	SMCC	45	0	
06/5/08	Công ty Vận tải Biển 3	VINASHIP	48	0	Ngành vận tải biển
06/5/08	Vận tải biển Bắc	NOSCO	29,5	0	
06/5/08	Công ty Container Sài Gòn	VICONSHIPS	36	0	
06/5/08	Công ty Vận tải biển VN	VOSCO	21	-0,5	

KHUYẾN CÁO

Bản báo cáo này được thực hiện độc lập, khách quan bởi Phòng Phân tích - Công ty Cổ phần Chứng khoán Eurocapital dựa trên những nguồn thông tin tin cậy. Tuy nhiên, chúng tôi không đảm bảo rằng mọi thông tin và dữ liệu được sử dụng trong báo cáo này đã hoàn toàn đầy đủ và chính xác. Những ý kiến trong bản báo cáo nào chỉ mang tính tham khảo, chúng tôi không chịu bất kỳ một trách nhiệm nào đối với những kết quả từ việc sử dụng toàn bộ hoặc một phần nội dung của bản báo cáo để kinh doanh.

Bản báo cáo này được giữ bản quyền và là tài sản của Công ty Cổ phần Chứng khoán Eurocapital, không được dùng để bán. Xin vui lòng ghi rõ nguồn khi trích dẫn các thông tin trong báo cáo này.

Mọi thắc mắc và ý kiến đóng góp xin liên hệ:

Công ty Cổ phần Chứng khoán Eurocapital

Địa chỉ: Tầng 2, tòa nhà Thành Công, 25 Láng Hạ, Hà Nội

Điện thoại: +844.514.4444

Email: contact@eurocapital.vn